









Controlefiche Amfibieënwand

Sectienummer:

Aandachtspunten	Informatie/ wat te doen		
Doelsoort	Amfibieën (kikkers, padden en salamanders)		
Inspectie	Datum: 1 x jaar (oktober/november)		
Begroeiing	Bovenzijde Amfibieënwand 		
	Looppad vrij (50 - 100 cm breed)	Looppad belemmerd (50 - 100 cm breed)	Volledig overwoekerd (geen looppad aanwezig)
	Onderzijde Amfibieënwand 		
	Looppad vrij (50 - 100 cm breed)	Looppad belemmerd (50 - 100 cm breed)	Volledig overwoekerd (geen looppad aanwezig)
	<p>Begroeiing moet verwijderd worden. Minimaal 1 x per jaar maaien en maaisel afvoeren. Er moet naast de geleidingswand een strook van min. 50 cm breed vrij zijn van vegetatie zodat de amfibieën langs de wand kunnen bewegen en niet over de wand kunnen klimmen.</p>		
Aansluiting op omgeving (Onderzijde amfibieënwand)	Sluit goed aan met ondergrond	Beginnend niveauverschil (± 3 cm)	Groot niveauverschil (> 3 cm)
	Aantal lopende meter:		
	<p>Niveauverschillen moeten weggewerkt worden. Doe dit door de ondergrond te verhogen of verlagen. Om een goede werking van de wand te garanderen is het belangrijk dat deze goed aansluit op de ondergrond van de omgeving.</p>		
Aansluitingen verschillende wandelementen	Sluiten goed aan	Beginnende spleten (0,25 tot 3 cm)	Grote spleten (> 3cm)
	Aantal spleten:		
	<p>Openingen dienen gedicht te worden. Relatief kleine spleten kunnen voor amfibieën al een probleem vormen aangezien het om zeer kleine dieren gaat. Om een goede werking van de wand te garanderen is het dus belangrijk dat de verschillende wandelementen naadloos op elkaar aansluiten.</p>		
Schade	Niet aanwezig	Beginnend (gaten, scheuren, ...)	Ernstige schade
	Omschrijving:		Locatie:
	<p>Schade moet hersteld worden. Relatief kleine gaten en scheuren kunnen voor amfibieën al een probleem vormen aangezien het om zeer kleine dieren gaat. Grote ingrepen die de voorziening sterk verstoren gebeuren best in periodes met een verminderde activiteit van de dieren (Vb. Winterslaap).</p>		

	Afwezig	Aanwezig		
Zwerfvuil en obstakels	Geschatte hoeveelheid (kg):			
	Aanwezige zwerfvuil dient verwijderd te worden.			
Voorbeeld	Wat / gewenst:			
				
	Ongewenst:			
				
	Overgroeide wand	Geen goede aansluiting op de omgeving	Spleten tussen wandelementen	Schade
Aandachtspunt	Vegetatie mag tijdens de voorjaarsrek ook niet te kort zijn. Beter niet vlak voor de trek maaien.			
Opmerkingen				

Isolde Aelvoet
 Consulentschap Landschap en Groen,
 Provincie Antwerpen
 T +32 3 240 59 81 –
Isolde.Aelvoet@provincieantwerpen.be

Foeke Van Weverberg
 Medewerker Landschapsonderhoud,
 Regionaal Landschap Rivierenland vzw
 T 015 21 98 53 –
foeke@rirl.be