







# Controlefiche Ecoraster (kleinwild/amfibie)

Sectionummer:

Aandachtspunten	Informatie/ wat te doen		
Doelsoort	Kleine(re) zoogdieren zoals vossen, dassen, konijnen, egels, muizen, ... en amfibieën		
Inspectie	Datum: 1 x jaar (oktober/november)		
Schade	Kleinwildraster:		
	Geen schade	Beginnend (scheuren, gaten, scheefstand, instabiliteit, ...)	Ernstige schade
	Omschrijving:		Locatie:
	Aantal lopende meter:		
	PDPE-plaat:		
	Geen schade	Beginnend (scheuren, gaten, scheefstand, instabiliteit, ...)	Ernstige schade
	Omschrijving:		Locatie:
	Aantal lopende meter:		
	Bevestigingspalen:		
	Geen schade	Beginnend (scheefstand, losstaand, instabiel, ...)	Ernstige schade
	Omschrijving		Locatie:
	Aantal palen met schade:		
	Schade moet hersteld worden.		
	Ingraving	Ingegraven	Bijna los
Openingen moeten worden hersteld. Optimaal dient het raster/PDPE plaat minimaal 20 cm diep ingegraven te zijn. Dit om ondergravingen van kleine dieren te voorkomen.			
Begroeiing langs het raster	Binnenzijde raster		
	Vrij / gemaaid (> 1m breed)	Belemmerd (> 1m breed)	Overwoekerd (volledig begroeid)
	Buitenzijde raster		
	Vrij / gemaaid (> 1m breed)	Belemmerd (> 1m breed)	Overwoekerd (volledig begroeid)
Overwoekerende begroeiing die over het raster groeit moet verwijderd worden. Best door 1 m langs beide zijden van het raster te maaien. Pas op dat het raster niet beschadigd wordt door het maaien.			

Toegangspoort	Aangesloten op raster	Beginnende opening/spleet (< 3cm)	Slechte aansluiting (opening > 3 cm)
	Een slechte aansluiting moet opgelost worden. Het is belangrijk dat de poort goed aansluit op het ecoraster zodat de doelsoorten niet kunnen passeren en alsnog op de weg terecht komen.		
Aansluiting op faunapassage (tunnel)	Goede aansluiting	beginnende opening/spleet (< 3cm)	Slechte aansluiting (opening > 3 cm)
	Een slechte aansluiting moet opgelost worden. Het is belangrijk dat het raster goed aansluit op de faunapassage (tunnel) zodat de doelsoorten niet kunnen passeren en alsnog op de weg terecht komen.		
Zwerfvuil en obstakels	Afwezig		Aanwezig
	Geschatte hoeveelheid (Kg):		
	Aanwezige zwerfvuil dient verwijderd te worden.		
Voorbeeld	Wat / gewenst:		
			
	Ongewenst:		
			
	PDPE-plaat zit los	Niet meer ingegraven / PDPE-plaat ontbreekt	Begroeiing tegen ecoraster
Opmerkingen			

Isolde Aelvoet  
 Consulent Landschap en Groen,  
 Provincie Antwerpen  
 T +32 3 240 59 81 –  
[Isolde.Aelvoet@provincieantwerpen.be](mailto:Isolde.Aelvoet@provincieantwerpen.be)

Foeke Van Weverberg  
 Medewerker Landschapsonderhoud,  
 Regionaal Landschap Rivierenland vzw  
 T 015 21 98 53 –  
[foeke@rlrl.be](mailto:foeke@rlrl.be)